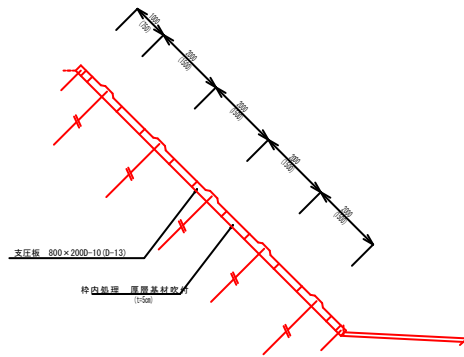
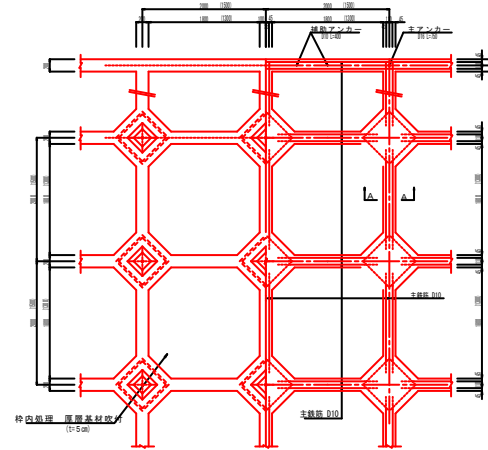


のり枠200×200構造図(8)

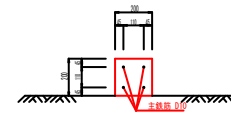
断面図 ⑧



F200 (2000×2000) ⑧13
 (F200 (1500×1500))



A-A断面図 ⑧



注) 設計張力 $P_0=93.0\text{ kN/本}$ 以下200×200×2000×2000に適用する。
 設計張力 $P_0=93.0\text{ kN}$ を越え、139.0kN/本以下200×200×1500×1500に適用する。